















Spørgeskema: **Afdækning af fysisk APV (Foråret 2024)**Afdeling: **Herning HF og VUC** Inkluder underafdelinger: **Ja** Fra dato: Til dato:

Antal besvarelser: 71 Antal inviterede: 92

Gruppe	Spørgsmål	Svar	Fordeling (%)	Score	Benchmark	Udfaldsrum
Temperatur og træk	Er du generet af ubehagelig varme der, hvor du arbejder?	71	1,4 22,5 33,8 40,9 1,4	27,83		0 - 100
Temperatur og træk	Er du generet af kulde der, hvor du arbejder?	70	5,7 35,7 40 18,6 0	42,49		0 - 100
Temperatur og træk	Er du generet af træk, der hvor du arbejder?	71	1,4 1,4 33,8 62 1,4	13,69		0 - 100
Indeklima	Er du generet af dårlig luftkvalitet der, hvor du arbejder (fx dårlig luft eller indelukket atmosfære)?	71	4,2 12,7 35,2 46,5 1,4	24,56		0 - 100
Indeklima	Er du generet af statisk elektricitet i dit arbejde?	71	0 5,6 15,5 74,7 4,2	9,22		0 - 100
Indeklima	Er du generet af fugt der, hvor du arbejder?	71	0 0 7 91,6 1,4	2,36		0 - 100
Belysning	Er du generet af utilstrækkelig belysning der, hvor du arbejder?	70	2,9 7,1 20 67,1 2,9	14,59		0 - 100
Belysning	Er du generet af blænding fra kunstigt lys eller vinduer der, hvor du arbejder?	70	1,4 8,6 18,6 68,6 2,9	13,6		0 - 100
Støj og akustik	Er du generet af støj i dit arbejde?	71	8,5 29,6 28,2 33,8 0	37,27		0 - 100
Støj og akustik	Er du generet af dårlig akustik (fx rungen eller vanskeligheder ved at opfange tale) i de lokaler, hvor du arbejder?	70	4,3 14,3 30 50 1,4	23,96		0 - 100
Arbejdsstillinger	Er du generet af ubekvemme arbejdsstillinger?	71	2,8 16,9 71,8 8,5	8,12		0 - 100
Arbejdsstillinger	Er du generet af arbejde med bøjet eller vredet ryg eller nakke?	14	21,4 78,6	21,43		0 - 100
Arbejdsstillinger	Er du generet af arbejde med hænderne over skulderhøjde?	14	0 100	0		0 - 100
Arbejdsstillinger	Er du generet af arbejde med lange rækkeafstande?	14	0 100	0		0 - 100
Arbejdsstillinger	Er du generet af arbejde på hug eller på knæ?	14	7,1 92,9	7,14		0 - 100
Arbejdsstillinger	Er du generet af at arbejde i samme stilling i lang tid?	14	35,7 64,3	35,71		0 - 100
Arbejdsstillinger	Er du generet af snævre arbejdspladsforhold der begrænser bevægelsesfriheden?	14	7,1 92,9	7,14		0 - 100
Arbejdsstillinger	Oplever du andre problemer med ubekvemme arbejdsstillinger?	14	0 100	0		0 - 100
Arbejdsstillinger	Er du generet af tunge løft, træk eller skub i dit arbejde?	71	1,4 5,6 7 76,1 9,9	8,27		0 - 100
Arbejdsstillinger	Er du generet af at bære tunge emner, mens du går på trapper?	10	50 50	50		0 - 100
Arbejdsstillinger	Er du generet af tunge løft i dårlige arbejdsstillinger (fx langt fra kroppen, over skulderhøjde eller under knæhøjde)?	10	20 80	20		0 - 100
Arbejdsstillinger	Er du generet af at løfte eller holde tungt værktøj eller tunge redskaber under arbejdet?	10	30 70	30		0 - 100
Arbejdsstillinger	Er du generet af utilstrækkelige pladsforhold ved løft, træk eller skub?	9	22,2 77,8	22,22		0 - 100
Arbejdsstillinger	Mangler der hjælpemidler ved tunge løft over 11 kg?	10	30 70	30		0 - 100
Arbejdsstillinger	Er du generet af dårligt underlag (fx skråt, glat, blødt, ujævnt) ved tunge løft, træk eller skub?	10	20 80	20		0 - 100

Gruppe	Spørgsmål	Svar	Fordeling (%)	Score	Benchmark	Udfaldsrum
Arbejdsstillinger	Er du generet af mange opbremsninger, igangsætninger eller vendinger ved træk eller skub?	10	 10 90	10		0 - 100
Arbejdsstillinger	Anden problemstilling ved tunge løft, træk eller skub?	10	 0 100	0		0 - 100
Egen arbejdsplads og IT-forhold	Er du generet af en ustabil arbejdsstol?	71	 2,8 4,2 78,9 14,1	3,79		0 - 100
Egen arbejdsplads og IT-forhold	Er du generet af arbejdsborde, der ikke kan indstilles?	71	 4,2 8,5 11,3 67,6 8,5	14,77		0 - 100
Egen arbejdsplads og IT-forhold	Er du generet af arbejdsstole, der ikke kan indstilles til en hensigtsmæssig arbejdsstilling?	70	 4,3 14,3 70 11,4	8,52		0 - 100
Egen arbejdsplads og IT-forhold	Er du generet af arbejdsborde uden tilstrækkelig plads til opstilling af bærbar PC eller skærm, tastatur, dokumenter og øvrigt tilbehør?	70	 1,4 7,1 12,9 67,1 11,4	11,73		0 - 100
Egen arbejdsplads og IT-forhold	Er du generet af ustabile eller langsomme IT programmer?	70	 2,9 18,6 35,7 35,7 7,1	28,97		0 - 100
Egen arbejdsplads og IT-forhold	Er du generet af manglende oplæring i eller support til brug af IT?	69	 0 10,1 15,9 66,7 7,3	12,89		0 - 100
Velfærdsforanstaltninger	Mangler der toiletter forbeholdt de ansatte?	71	 2,8 12,7 19,7 64,8 0	17,69		0 - 100
Velfærdsforanstaltninger	Mangler der et rum (fx lærerværelse eller kantine), der ikke er et arbejdsrum, hvor du kan spise din frokost?	71	 2,8 1,4 5,6 85,9 4,2	5,85		0 - 100
Velfærdsforanstaltninger	Er du generet af utilstrækkelig rengøring der, hvor du arbejder?	71	 1,4 16,9 22,5 56,3 2,8	20,58		0 - 100
Kemiske forhold	Arbejder du med kemikalier med faremærkning?	71	 15,5 84,5	15,49		0 - 100
Kemiske forhold	Oplever du at skulle udføre arbejde med farlige kemikalier på en uforsvarlig måde?	11	 0 100	0		0 - 100
Kemiske forhold	Mangler du kendskab til, hvor sikkerhedsdatabladene er på de kemikalier, som du arbejder med?	11	 0 100	0		0 - 100
Kemiske forhold	Mangler du kendskab til brug af de personlige værnemidler, der er beskrevet i den kemiske risikovurdering?	11	 0 100	0		0 - 100
Kemiske forhold	Mangler der udsugning tæt på udviklingssteder, hvor processer og kemikalier afgiver luftforurening (fx støv eller dampe)?	11	 0 100	0		0 - 100
Kemiske forhold	Mangler du at gennemgå de lovpligtige uddannelser, der er påkrævet ved arbejde med kemikalier som fx epoxy eller svejsning?	11	 18,2 81,8	18,18		0 - 100

Gruppe	Spørgsmål	Svar	Fordeling (%)		Score	Benchmark	Udfaldsrum
Laboratoriearbejde	Arbejder du i laboratorier?	71	12,7	87,3	12,68		0 - 100

Gruppe	Spørgsmål	Svar	Fordeling (%)	Score	Benchmark	Udfaldsrum			
Laboratoriearbejde	Mangler du kendskab til laboratiesikkerhed?	9	0	100	0	0 - 100			
Laboratoriearbejde	Mangler du kendskab til den kemiske risikovurdering, der skal forefindes ved laboratoriearbejde, fx ved blanding af kemiske stoffer?	9	0	100	0	0 - 100			
Laboratoriearbejde	Mangler du kendskab til brug af stinkskab ved forurenende processer?	9	0	100	0	0 - 100			
Laboratoriearbejde	Mangler du kendskab til brug af procesventilation ved forsøg uden for stinkskab?	9	11,1	88,9	11,11	0 - 100			
Laboratoriearbejde	Arbejder du med mikroorganismer?	9	44,4	55,6	44,44	0 - 100			
Laboratoriearbejde	Oplever du at skulle udføre arbejde på en uforvarslig måde med mikroorganismer eller materialer, der kan indeholde mikroorganismer?	4	0	100	0	0 - 100			
Laboratoriearbejde	Er du generet af påvirkninger fra arbejdet med mikroorganismer?	4	0	100	0	0 - 100			
Laboratoriearbejde	Mangler du at blive instrueret om forholdsregler og risici ved at arbejde med mikroorganismer?	4	0	100	0	0 - 100			
Rengøringsarbejde	Arbejder du med rengøring?	71	5,6	94,4	5,63	0 - 100			
Rengøringsarbejde	Er du generet af dårlig adgang til at gøre rent i lokaler og/eller gange (fx pga. møbler, ledninger eller rod)?	4	50	50	50	0 - 100			
Rengøringsarbejde	Oplever du, at der er gulve, vægge eller lofter, der er svære at gøre rene?	4	0	100	0	0 - 100			
Rengøringsarbejde	Mangler du kendskab til, hvilke handsker og evt. andre værnemidler, du skal anvende i arbejdet?	4	0	100	0	0 - 100			
Ulykker	Oplever du arbejdsområder og adgangsveje, hvor der ikke er tilstrækkeligt lys?	69	22,9	13	79,7	4,4	6,5	0 - 100	
Ulykker	Oplever du glatte gulve eller underlag der, hvor du arbejder?	71	0	12,7	85,9	1,4	4,24	0 - 100	
Ulykker	Oplever du arbejdsforhold, der indebærer en risiko for at træde forkert fx pga. løse ledninger eller andre genstande på gulvet?	70	2,9	14,3	24,3	57,1	1,4	20,59	0 - 100
Ulykker	Oplever du arbejdsforhold, der indebærer en risiko for at du kommer i kontakt med strøm, der kan give elektrisk stød fx ved kortslutning?	71	0	7	87,3	5,6	2,46	0 - 100	
Ulykker	Oplever du en risiko for brand, eksplosion, ætsninger eller forgiftninger i dit arbejde?	71	1,4	4,2	87,3	7	2,5	0 - 100	
Ulykker	Oplever du arbejdsforhold, der på anden vis indebærer en risiko for ulykker?	68	1,5	7,4	91,2	0	3,4	0 - 100	
Arbejde med maskiner	Arbejder du med maskiner?	71	11,3	88,7	11,27	0 - 100			
Arbejde med maskiner	Arbejder du med maskiner med bevægelige dele, der ikke er sikret med afskærmning, lysgitter e. lign.?	8	0	100	0	0 - 100			
Arbejde med maskiner	Arbejder du med maskiner, der ikke har nødstop?	8	0	100	0	0 - 100			
Arbejde med maskiner	Arbejder du med maskiner, der mangler en dansk brugsanvisning?	8	25	75	25	0 - 100			
Arbejde med maskiner	Arbejder du med maskiner, der ikke vedligeholdes tilfredsstillende?	7	0	100	0	0 - 100			
Arbejde med maskiner	Arbejder du med tekniske hjælpemidler og/eller værktøj?	71	7	93	7,04	0 - 100			
Arbejde med maskiner	Oplever du at skulle arbejde med skarpe genstande eller værktøj	5	0	100	0	0 - 100			

Gruppe	Spørgsmål	Svar	Fordeling (%)	Score	Benchmark	Udfaldsrum
Arbejde med maskiner	på en uforvarlig måde fx glas, plader, knive, save e. lign.?	5	100	0	0	0 - 100
Arbejde med maskiner	Oplever du, at der mangler brugsanvisninger til tekniske hjælpemidler eller værktøj?	5	100	0	0	0 - 100
Arbejde med maskiner	Oplever du, at tekniske hjælpemidler eller værktøj ikke vedligeholdes tilfredsstillende?	5	20	20	80	0 - 100
Førstehjælp og brandbekæmpelse	Mangler du kendskab til førstehjælp - herunder psykisk førstehjælp?	71	59,2	40,8	59,15	0 - 100
Førstehjælp og brandbekæmpelse	Mangler du kendskab til, hvor skolens beredskabsplaner forefindes (fx i tilfælde af alvorlige ulykker, akutte krisesituationer eller dødsfald)?	70	22,9	77,1	22,86	0 - 100
Førstehjælp og brandbekæmpelse	Mangler du kendskab til brandbekæmpelse?	70	25,7	74,3	25,71	0 - 100